

Российская Федерация
ИРКУТСКАЯ ОБЛАСТЬ
Администрация
Харайгунского муниципального образования

ПРОТОКОЛ
заседания тарифной комиссии
Харайгунского муниципального образования



«УТВЕРЖДАЮ»:

Председатель тарифной комиссии

Л.Н.Синицына

Повестка дня: об установлении долгосрочных тарифов на питьевую воду (питьевое водоснабжение) для потребителей ООО «Водоснабжение» (ИНН 3814018323) на территории Харайгунского муниципального образования на 2024-2028 годы.

По списку членов тарифной комиссии – 3, присутствовали – 3

Синицына Л.Н. – председатель комиссии,

Секретарь комиссии – Смирнова Т.В. – секретарь комиссии,

Железная В.И. – член комиссии,

Председательствующий: Синицына Л.Н.,

Представители ООО «Водоснабжение», присутствующие на заседании тарифной комиссии: Л.В.Караева - директор.

Открывая заседание, председательствующий известила присутствующих о правомочности заседания тарифной комиссии, огласила повестку дня, название дела.

Оглашено экспертное заключение по данному делу (Смирнова Т.В.). Открыто обсуждение материалов, начаты выступления.

Председательствующий огласила проект постановления администрации Харайгунского муниципального образования об установлении долгосрочных тарифов на питьевую воду (питьевое водоснабжение) для потребителей ООО «Водоснабжение» (ИНН 3814018323) на территории Харайгунского муниципального образования на 2024-2028 годы.

Рассмотрев экспертное заключение тарифной комиссии,

руководствуясь:

- Федеральным законом о водоснабжении и водоотведении № 416 от 7 декабря 2011 г. (далее Федеральный закон № 416-ФЗ);

- Постановлением Правительства РФ от 13.05.2013 г. № 406 «О государственном регулировании тарифов в сфере водоснабжения и водоотведения»;

- Другими нормативно-правовыми актами в области регулирования тарифов в сфере водоснабжения.

Тарифная комиссия Харайгунского муниципального образования

РЕШИЛА:

1. Установить долгосрочные тарифы на питьевую воду для потребителей ООО «Водоснабжение» на территории Харайгунского муниципального образования с календарной разбивкой согласно приложению 1.

2. Тарифы, установленные в пункте 1 настоящего решения, действуют с 1 января 2024 года по 31 декабря 2028 года.

3. Установить долгосрочные параметры регулирования деятельности ООО «Водоснабжение», устанавливаемые на 2024-2028 годы для формирования тарифов с использованием метода индексации, согласно приложению 2.

4. Признать утратившими силу с 1 января 2024 года постановления администрации Харайгунского муниципального образования:

- от 14.12.2018 № 49 «Об установлении долгосрочных тарифов на питьевую воду (питьевое водоснабжение) для потребителей ООО «Водоснабжение» (ИНН 3814018323) на территории Харайгунского муниципального образования»;

- от 28.11.2022 № 80 «О внесении изменений в постановление от 14.12.2018 № 49 «Об установлении долгосрочных тарифов на питьевую воду (питьевое водоснабжение) для потребителей ООО «Водоснабжение» (ИНН 3814018323) на территории Харайгунского муниципального образования»;

Результаты голосования по вышеуказанным вопросам:


За – 3 (три)

Против – 0 (ноль)


Воздержался – 0 (ноль)

Члены комиссии

Секретарь комиссии



В.И.Железная




Т.В.Смирнова

Приложение 1
к протоколу заседания тарифной
комиссии Харайгунского
муниципального образования
от 30.11.2023 года

Долгосрочные тарифы на питьевую воду (питьевое водоснабжение)
для потребителей ООО «Водоснабжение» на территории Харайгунского муниципального
образования

№ п/п	Наименование населенного пункта	Период действия	Тариф руб./куб.м. (НДС не облагается)	
			Прочие потребители	Население
1.	уч. Буринская Дача, м-он «Саянская деревня»	с 01.01.2024 по 30.06.2024	38,19	38,19
		с 01.07.2024 по 31.12.2024	41,35	41,35
		с 01.01.2025 по 30.06.2025	41,35	41,35
		с 01.07.2025 по 31.12.2025	43,18	43,18
		с 01.01.2026 по 30.06.2026	43,18	43,18
		с 01.07.2026 по 31.12.2026	44,73	44,73
		с 01.01.2027 по 30.06.2027	44,73	44,73
		с 01.07.2027 по 30.12.2027	46,33	46,33
		с 01.01.2028 по 30.07.2028	46,33	46,33
		с 01.07.2028 по 30.12.2028	47,98	47,98

Глава Харайгунского муниципального образования




Л.Н.Синицына

ДОЛГОСРОЧНЫЕ ПАРАМЕТРЫ РЕГУЛИРОВАНИЯ ТАРИФОВ
НА ПИТЬЕВУЮ ВОДУ
ДЛЯ ПОТРЕБИТЕЛЕЙ ООО "Водоснабжение"
НА 2024-2028 ГОДЫ

Наименование регулируемой организации	Год	Базовый уровень операционных расходов	Индекс эффективности операционных расходов	Нормативный уровень прибыли	Показатели энергосбережения и энергетической эффективности	
					Уровень потерь воды	Удельный расход электрической энергии
					тыс. руб.	%
ООО "Водоснабжение"	2024	266,9	1,0		0,0	0,0
	2025	-	1,0		0,0	0,0
	2026	-	1,0		0,0	0,0
	2027	-	1,0		0,0	0,0
	2028	-	1,0		0,0	0,0

Ответственный за подготовку
экспертного заключения



Т.В.Смирнова

РОССИЙСКАЯ ФЕДЕРАЦИЯ
ИРКУТСКАЯ ОБЛАСТЬ

Администрация
Харайгунского муниципального образования

ПОСТАНОВЛЕНИЕ

от 30 ноября 2023 г.

с.Харайгун

№ 187

Об установлении долгосрочных тарифов
на питьевую воду(питьевое водоснабжение)
для потребителей ООО «Водоснабжение»(ИНН 3814018323)
на территории Харайгунского муниципального образования

В соответствии с Федеральным законом от 7 декабря 2011 года № 416-ФЗ «О водоснабжении и водоотведении», руководствуясь постановлением Правительства Российской Федерации от 13 мая 2013 года № 406 «О государственном регулировании тарифов в сфере водоснабжения и водоотведения», Методическими указаниями по расчету регулируемых тарифов в сфере водоснабжения и водоотведения, утвержденными приказом ФСТ Российской Федерации от 27 декабря 2013 года № 1746-э, Законом Иркутской области от 6 ноября 2012 года № 144-ОЗ «О наделении органов местного самоуправления отдельными областными государственными полномочиями в сфере водоснабжения и водоотведения», статьей 7 Устава Харайгунского муниципального образования, Положением о тарифной комиссии Харайгунского муниципального образования, утвержденным постановлением администрации Харайгунского муниципального образования от 20 декабря 2014 г. № 48а, решением тарифной комиссии Харайгунского муниципального образования от 30 ноября 2023 года, администрация Харайгунского муниципального образования

ПОСТАНОВЛЯЕТ:

1. Установить долгосрочные тарифы на питьевую воду для потребителей ООО «Водоснабжение» на территории Харайгунского муниципального образования с календарной разбивкой согласно приложению 1.
2. Тарифы, установленные в пункте 1 настоящего решения, действуют с 1 января 2024 года по 31 декабря 2028 года.
3. Установить долгосрочные параметры регулирования деятельности ООО «Водоснабжение», устанавливаемые на 2024-2028 годы для формирования тарифов с использованием метода индексации, согласно приложению 2.
4. Признать утратившими силу с 1 января 2024 года постановления администрации Харайгунского муниципального образования:

- от 14.12.2018 № 49 «Об установлении долгосрочных тарифов на питьевую воду (питьевое водоснабжение) для потребителей ООО «Водоснабжение» (ИНН 3814018323) на территории Харайгунского муниципального образования»;

- от 28.11.2022 № 80 «О внесении изменений в постановление от 14.12.2018 № 49 «Об установлении долгосрочных тарифов на питьевую воду (питьевое водоснабжение) для потребителей ООО «Водоснабжение» (ИНН 3814018323) на территории Харайгунского муниципального образования».

5. Настоящее постановление опубликовать в периодическом печатном издании «Вестник Харайгунского муниципального образования» и разместить на официальном сайте администрации Харайгунского муниципального образования в информационно-телекоммуникационной сети «Интернет» <https://харайгун.рф/index.php>.

Глава Харайгунского
муниципального образования :



Л.Н.Синицына

Приложение 1
к постановлению администрации
Харайгунского муниципального образования
от 30.11.2023 года №187

Долгосрочные тарифы на питьевую воду (питьевое водоснабжение)
для потребителей ООО «Водоснабжение» на территории Харайгунского муниципального
образования

№ п/п	Наименование населенного пункта	Период действия	Тариф руб./куб.м. (НДС не облагается)	
			Прочие потребители	Население
1.	уч. Буринская Дача, м-он «Саянская деревня»	с 01.01.2024 по 30.06.2024	38,19	38,19
		с 01.07.2024 по 31.12.2024	41,35	41,35
		с 01.01.2025 по 30.06.2025	41,35	41,35
		с 01.07.2025 по 31.12.2025	43,18	43,18
		с 01.01.2026 по 30.06.2026	43,18	43,18
		с 01.07.2026 по 31.12.2026	44,73	44,73
		с 01.01.2027 по 30.06.2027	44,73	44,73
		с 01.07.2027 по 30.12.2027	46,33	46,33
		с 01.01.2028 по 30.07.2028	46,33	46,33
		с 01.07.2028 по 30.12.2028	47,98	47,98

Глава Харайгунского
муниципального образования :



Л.Н.Синицына

Приложение 2
к постановлению администрации
Харайгунского муниципального образования
от 30.11.2023 года №187

**ДОЛГОСРОЧНЫЕ ПАРАМЕТРЫ РЕГУЛИРОВАНИЯ ТАРИФОВ
НА ПИТЬЕВУЮ ВОДУ
ДЛЯ ПОТРЕБИТЕЛЕЙ ООО "Водоснабжение"
НА 2024-2028 ГОДЫ**

Наименование регулируемой организации	Год	Базовый уровень операционных расходов	Индекс эффективности операционных расходов	Нормативный уровень прибыли	Показатели энергосбережения и энергетической эффективности	
					Уровень потерь воды	Удельный расход электрической энергии
					тыс. руб.	%
ООО "Водоснабжение"	2024	266,9	1,0		0,0	0,0
	2025	-	1,0		0,0	0,0
	2026	-	1,0		0,0	0,0
	2027	-	1,0		0,0	0,0
	2028	-	1,0		0,0	0,0

Ответственный за подготовку
экспертного заключения



Т.В.Смирнова

**Расчет тарифа методом индексации на 2024-2028 годы
на питьевую воду (питьевое водоснабжение)
для потребителей ООО "Водоснабжение", оказывающего услуги на территории
Харайгунского муниципального образования Зиминского района**

№ п/п	Наименование показателя	2022 год		Факт	утверждено дата и № НПА от 05.08.2022 № 49	Заявлено регулируемой организацией	Представлено Предприятием в качестве обоснования	Учтено органом регулирующая	Обоснование причин и ссылки на правовые нормы, на основании которых органом регулирования проведен расчет расходов и объема отпуска услуг, а также принято решение об исключении из расчета тарифов экономически не обоснованных расходов, учтенных регулируемой организацией в предложении об установлении тарифов	Рост по отношению к базовому периоду, %	Учтено органом регулирования			
		2023 год									2024 год	2025-2028 год		
		план	факт								план	план	план	план
		квб. м	0,0	0,0	0,0	0,0		0,0		-	0,0	0,0	0,0	0,0
1.	Баланс:	квб. м	30 000,0	14 771,0	30 000,0	30 000,0		15 784,0		52,6%	15 784,0	15 784,0	15 784,0	15 784,0
2.	Получено воды со стороны	квб. м								-	0,0	0,0	0,0	0,0
3.	Объем воды, используемой на собственные хозяйственно-бытовые нужды	квб. м	30 000,0	14 771,0	30 000,0	30 000,0		15 784,0		52,6%	15 784,0	15 784,0	15 784,0	15 784,0
4.	Объем воды, поданной в сеть	квб. м		1 580,0						-	0,0	0,0	0,0	0,0
5.	Потери воды в сети	%	0,0	10,7%	0,0	0,0		0,0		#ДЕЛ/0!	0,0	0,0	0,0	0,0
6.	Уровень потерь воды в общем объеме воды, поданной в сеть	%	0,0	10,7%	0,0	0,0		0,0		#ДЕЛ/0!	0,0	0,0	0,0	0,0
7.	Объем полезного отпуска питьевого водоснабжения всего, в том числе:	квб. м	30 000,0	13 191,0	30 000,0	30 000,0		15 784,0		52,6%	15 784,0	15 784,0	15 784,0	15 784,0
7.1.	Объем воды, используемой на производственные нужды всего, в том числе:	квб. м	0,0	0,0	0,0	0,0		0,0		-	0,0	0,0	0,0	0,0
7.1.1.	на нужды горячего водоснабжения	квб. м								-	0,0	0,0	0,0	0,0
7.1.2.	на нужды котельной	квб. м								-	0,0	0,0	0,0	0,0
7.1.3.	подвоз воды	квб. м								-	0,0	0,0	0,0	0,0
7.1.4.	прочие производственные нужды	квб. м								-	0,0	0,0	0,0	0,0
7.2.	прочие производственные нужды	квб. м								-	0,0	0,0	0,0	0,0
7.3.	Отпущено воды другим водопроводам	квб. м	30 000,0	13 191,0	30 000,0	30 000,0		15 784,0		52,6%	15 784,0	15 784,0	15 784,0	15 784,0
7.3.1.	Объем реализации воды всего, в том числе:	квб. м								-	0,0	0,0	0,0	0,0
	бюджетным потребителям	квб. м								-	0,0	0,0	0,0	0,0
7.3.2.	населению	квб. м	30 000,0	13 191,0	30 000,0	30 000,0		15 784,0		52,6%	15 784,0	15 784,0	15 784,0	15 784,0
7.3.2.1.	в т.ч. полив	квб. м								-	0,0	0,0	0,0	0,0
7.3.2.2.	прочим потребителям	квб. м								-	0,0	0,0	0,0	0,0
	Расчет необходимой валовой выручки:													
	Является платящим НДС (да/нет)	Нет			652,7			652,7		57,0%	681,5	706,0	731,2	757,3
1.	Текущие расходы	тыс. руб.	1 067,9	388,0	1 145,8	0,0		266,9		56,2%	275,3	283,5	291,9	300,5
1.1.	Операционные расходы	тыс. руб.	451,3	24,0	473,7	0,0				-	1,0%	1,0%	1,0%	1,0%
	<i>Параметры расчета:</i>													
	индекс эффективности операционных расходов	%	1,0%	-	1,0%	1,0%		1,0%		-	1,0%	1,0%	1,0%	1,0%
	индекс потребительских цен	%	104,3%		106,0%	107,2%		107,2%		101,1%	104,2%	104,0%	104,0%	104,0%
	ИЦП (обеспечение электрической энергией, газом и паром; кондиционирование воздуха)	%	103,5%		108,0%	105,6%		105,6%		97,8%	104,9%	103,0%	103,0%	103,0%
	индекс изменения количества активов	%	-		-	0,0%		0,0%		-	0,0%	0,0%	0,0%	0,0%
	размер страховых взносов	%	30,2%	30,2%	30,2%	30,2%		30,2%		100,0%	30,2%	30,2%	30,2%	30,2%
1.1.1.	Прогноз производственные расходы	тыс. руб.	182,1	0,0	191,1	0,0		194,8		101,9%	201,0	206,9	213,0	219,3

№ п/п	Наименование показателя	Единица измерений	утверждено дата и № НПА		утверждено дата и № НПА от 05.08.2022 № 49	Заявлено регулируемой организацией	Предоставлено Предприятием в качестве обоснования	Учено органом регулирования	Обоснование причин и ссылки на правовые нормы, на основании которых органом регулирования проведен расчет расходов и объема отпуска услуг, а также принято решение об исключении из расчета тарифов экономически не обоснованных расходов, учтенных регулируемой организацией в предложении об установлении тарифов	Рост по отношению к базовому периоду, %	Учено органом регулирования					
			2022 год								2023 год	2024 год	2025 год	2026 год	2027 год	2028 год
			план	факт							план	план	план	план	план	
1.1.3.	Административные расходы	тыс. руб.	269,2	24,0	282,6	0,0	72,1	74,4	76,6	78,8	81,2					
1.1.3.1.	Фонд оплаты труда административного персонала	тыс. руб.	187,9		197,2		55,4	58,9	60,6	62,4						
	Среднемесячная оплата труда административного персонала	руб./мес.	31 314,3		32 861,2		30 787,2	31 759,5	32 699,5	33 667,4	34 664,0					
	Численность (среднесписочная) административного персонала, относящаяся на регулируемый вид деятельности	ед.	0,5		0,5		0,2	0,2	0,2	0,2	0,2					
1.1.3.2.	Страховые взносы от оплаты труда административного персонала	тыс. руб.	56,7	0,0	59,6	0,0	16,7	17,3	17,8	18,3	18,8					
1.1.3.3.	Административные расходы за исключением расходов на оплату труда и страховых взносов административно-управленческого персонала	тыс. руб.	24,6	24,0	25,8											
1.2.	Расходы на электрическую энергию и мощность	тыс. руб.	0,0	0,0	0,0	0,0	0,0	0,0	0,0	0,0	0,0					
1.2.1.	Расходы на покупку электрической энергии	тыс. руб.	0,0	0,0	0,0	0,0	0,0	0,0	0,0	0,0	0,0					
*	Объем покупки энергии	кВт-ч														
1.1.3.1.	НН	кВт-ч														
1.1.3.1.	СН1	кВт-ч														
1.1.3.1.	СН2	кВт-ч														
1.1.3.1.	ВН	кВт-ч														
1.2.2.	Расходы на покупку мощности	тыс. руб.	0,0	0,0	0,0	0,0	0,0	0,0	0,0	0,0	0,0					
	Мощность	МВт в мес.														
	Ставка за мощность (уровень напряжения)	руб./МВт в														
1.2.3.	Удельное потребление электрической энергии на единицу объема воды, отпущаемой в сеть	кВт-ч/куб. м	0,0	0,0	0,0	0,0	0,0	0,0	0,0	0,0	0,0					
1.3.	Неподконтрольные расходы	тыс. руб.	616,6	364,0	672,1	0,0	385,8	406,2	422,5	439,3	456,8					
1.3.1.	Реанты	тыс. руб.														
1.3.1.1.	Затраты на реант 1	тыс. руб.														
	Расход	ед. изм.														
	Цена	руб/ед. изм.														
1.3.1.2.	Затраты на реант 2	тыс. руб.														
	Расход	ед. изм.														
	Цена	руб/ед. изм.														
1.3.2.	Расходы на оплату товаров (услуг, работ), приобретаемых у других организаций, осуществляющих регулируемые виды деятельности	ед. изм.	616,6	350,0	672,1		385,8	406,2	422,5	439,3	456,8					
1.3.2.1.	Расходы на тепловую энергию	руб/ед. изм.														
	объем тепловой энергии	Гкал														
	тариф на тепловую энергию	руб./Гкал														
1.3.2.2.	Расходы на горячую воду	тыс. руб.														
	объем горячей воды	куб. м														
	тариф на горячую воду	руб./куб. м														
1.3.2.3.	Расходы на транспортировку воды	тыс. руб.														
	объем транспортируемой воды	куб. м														
	тариф на транспортировку воды	руб./куб. м														
1.3.2.4.	Расходы на покупку воды	тыс. руб.	616,6	350,0	672,1		385,8	406,2	422,5	439,3	456,8					
	объем покупки воды	куб. м	30 000,0	14 771,0	30 000,0		15 784,0	15 784,0	15 784,0	15 784,0	15 784,0					

№ п/п	Наименование показателя	Единица измерений	2022 год		утверждено дата и № НПА от 05.08.2022 № 49	Заявлено регулируемой организацией	Представлено Предприятием в качестве обоснования	Учтено органом регулирования		Обоснование причин и ссылки на правовые нормы, на основании которых органом регулирования проведен расчет расходов и объема отпуска услуг, а также принято решение об исключении из расчета тарифов экономически не обоснованных расходов, учтенных регулирующей организацией в предложении об установлении тарифов	Рост по отношению к базовому периоду, %	Учтено органом регулирования				
			план	факт				2024 год план	2025 год план			2026 год план	2027 год план	2028 год план		
	тариф на воду	руб./куб. м	20,6	23,7	22,4	24,4		25,7	26,8	27,8	28,9					
1.3.2.5.	Расходы на водоотведение	тыс. руб.														
	объем услуги водоотведение	куб. м														
1.3.2.6.	тариф на водоотведение	руб./куб. м														
	Расходы на транспортировку сточных вод	тыс. руб.														
	объем транспортируемых сточных вод	куб. м														
1.3.3.	тариф на транспортировку сточных вод	руб./куб. м														
	Расходы на уплату налогов, сборов и других обязательных платежей	тыс. руб.	0,0	0,0	0,0	0,0										
1.3.3.1.	Налог на прибыль	тыс. руб.														
1.3.3.2.	Налог на имущество организаций	тыс. руб.														
1.3.3.3.	Земельный налог и арендная плата за землю	тыс. руб.														
1.3.3.4.	Водный налог	тыс. руб.														
1.3.3.5.	Плата за пользование водным объектом	тыс. руб.														
1.3.3.6.	Транспортный налог	тыс. руб.														
1.3.3.7.	Плата за негативное воздействие на окружающую среду	тыс. руб.														
1.3.3.8.	Прочие налоги и сборы:	тыс. руб.	0,0	0,0	0,0	0,0										
	Единый налог, уплачиваемый организацией, применяющей упрощенную систему налогообложения	тыс. руб.														
1.3.4.	Расходы на аренду плату, концессионную плату и лицензионные платежи в отношении централизованных систем водоснабжения либо объектов, входящих в состав таких систем	тыс. руб.		14,0												
1.3.5.	Сбытовые расходы гарантирующей организации (расходы по сомнительным долгам (дебиторской задолженности)	тыс. руб.														
1.3.6.	Экономия средств, достигнутая в результате снижения расходов преедыдущего долгосрочного периода регулирования	тыс. руб.														
1.3.7.	Расходы на обслуживание бесхозяйных сетей	тыс. руб.														
1.3.8.	Расходы на компенсацию экономически обоснованных расходов, не учтенных органом регулирования тарифов при установлении тарифов в прошлые периоды регулирования, и (или) недополученных доходов	тыс. руб.														
1.3.9.	Займы и кредиты (для метода индексации)	тыс. руб.														
1.3.9.1.	Возврат займов и кредитов	тыс. руб.														
1.3.9.2.	Проценты по займам и кредитам	тыс. руб.														
2.	Амортизация	тыс. руб.														
3.	Нормативная прибыль	тыс. руб.	0,0	0,0	0,0	0,0										
4.	Расчетная предпринимательская прибыль гарантирующей организации	тыс. руб.														
5.	Величина изменения НВВ, проводимого в целях сглаживания	тыс. руб.														
6.	Необходимая валовая выручка (НДС не облагается)	тыс. руб.	1 067,9	388,0	1 145,8	0,0							681,5	706,0	731,2	757,3
7.	Тариф (НДС не облагается)	руб./куб. м	35,60	29,41	38,19	#ДЕЛ/0!							43,18	44,73	46,33	47,98
8.	Темп роста тарифа	%			107,3%	108,3%							104,4%	103,6%	103,6%	103,6%

№ п/п	Наименование показателя	Единица измерений	2022 год		Факт	2023 год		Утверждено дата и № НПА от 05.08.2022 № 49	Заявлено регулируемой организацией		Представлено Предприятием в качестве обоснования	Учтено органом регулирования		Обоснование причин и ссылки на правовые нормы, на основании которых органом регулирования проведен расчет расходов и объема отпуска услуг, а также принятого решения об исключении из расчета тарифов экономически не обоснованных расходов, учтенных регулируемой организацией в предложении об установлении тарифов	Рост по отношению к базовому периоду, %	Учтено органом регулирования			
			план	факт		план	факт		2024 год	план		2026 год	план			2027 год	план	2028 год	план

Ответственный за подготовку экспертного заключения


Т.В.Смирнова